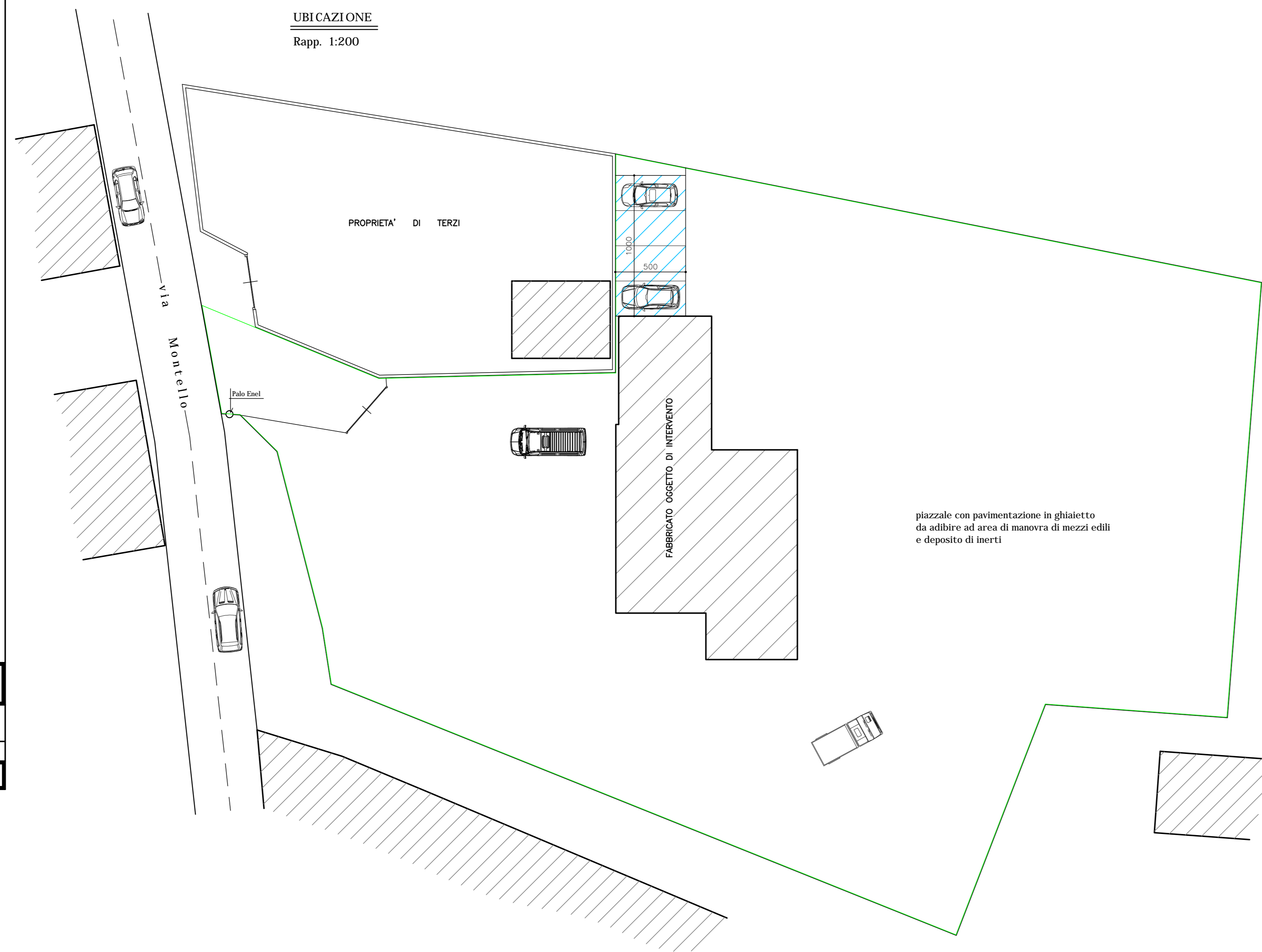


UBICAZIONE

Proprietario \_\_\_\_\_  
 Progettista D.L. \_\_\_\_\_  
 Impresa \_\_\_\_\_

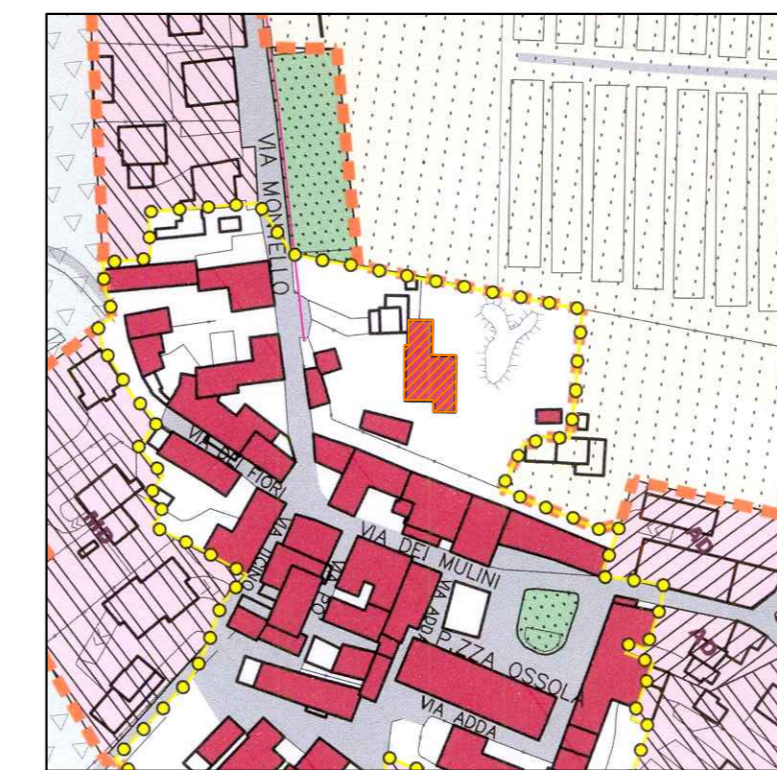
Signor CRISPI ANGELO MARIO  
 via C.na Pianina n°74 - Missaglia -  
 RISTRUTTURAZIONE FABBRICATO ESISTENTE.  
 Data : 25/03/2015 Tav. 0 Rapp. 1:200  
 Arch. PULICI CRISTINA E. via Lavandaia n°27 Missaglia tel. 039.9241296



S.l.p. depositi ed uso artigianale di servizio per imprese edile artigiane  
 234,15 mq  
 Area a parcheggio prevista  
 234,15 x 0,20 = 46,83 mq  
 Area a parcheggio da individuare all'esterno della recinzione (da monetizzare)  
 46,83 x 0,15 = 7,02 mq da arrotondare a 12,50 mq  
 S.l.p. uffici pertinenze all'attività  
 60,86 mq  
 Area a parcheggio prevista  
 60,86 x 0,20 = 12,17 mq  
 Area a parcheggio da individuare all'esterno della recinzione (da monetizzare)  
 12,17 x 0,20 = 2,43 mq da arrotondare a 12,50 mq  
 Area a parcheggio da individuare all'interno della recinzione su terreno in proprietà  
 46,83 - 7,02 = 39,81 mq  
 12,17 - 2,43 = 9,74 mq  
 = 49,55 mq

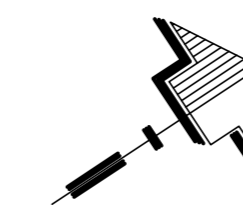
STRALCIO P.G.T.

Comune: Missaglia  
 Scala 1:2000



ESTRATTO MAPPA

Comune: Missaglia  
 Sez. cens.: Contra  
 Fig. 7 Scala 1:2000



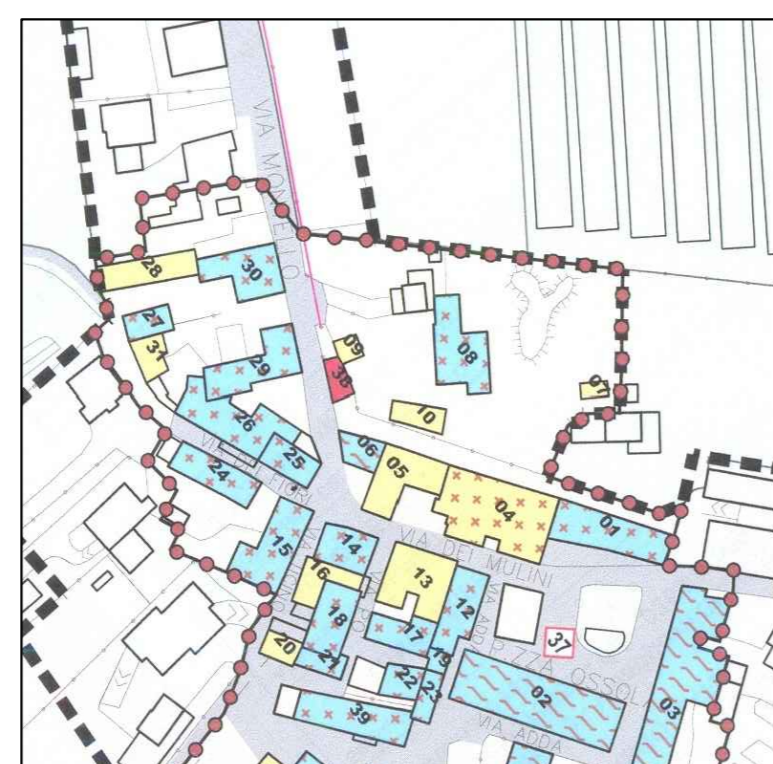
NUCLEI DI ANTICA FORMAZIONE

Interventi previsti  
 Scala 1:2000



NUCLEI DI ANTICA FORMAZIONE

Rilevanza paesistica e tipo d'interesse  
 Scala 1:2000



NUCLEI DI ANTICA FORMAZIONE

Stato di conservazione e stato di dissesto  
 Scala 1:2000



NUCLEI DI ANTICA FORMAZIONE

Valore architettonico e destinazioni d'uso prevalenti  
 Scala 1:2000

