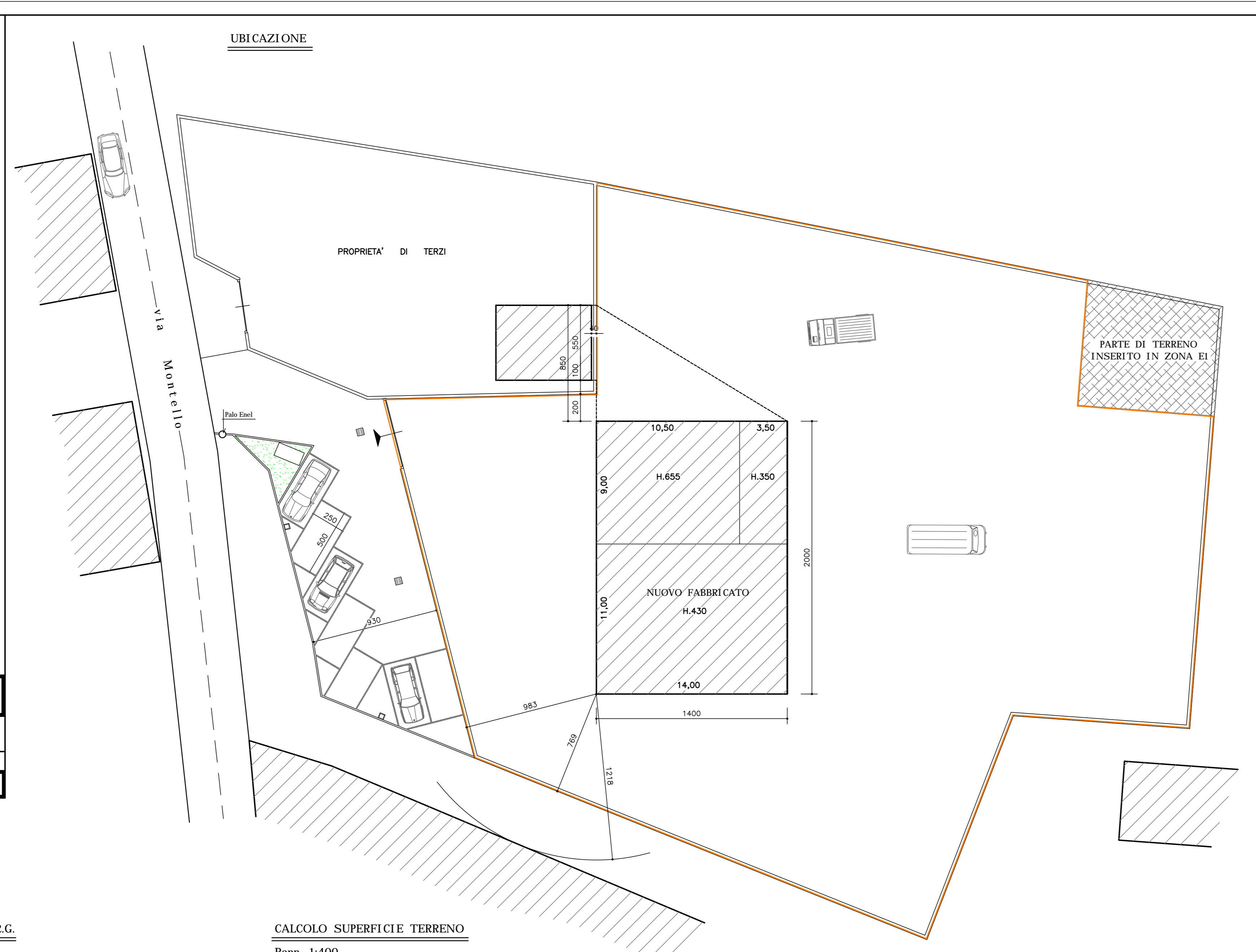


4 Piano di Recupero VIGENTE

Proprietario _____
 Progettista D.L. _____
 Impresa _____

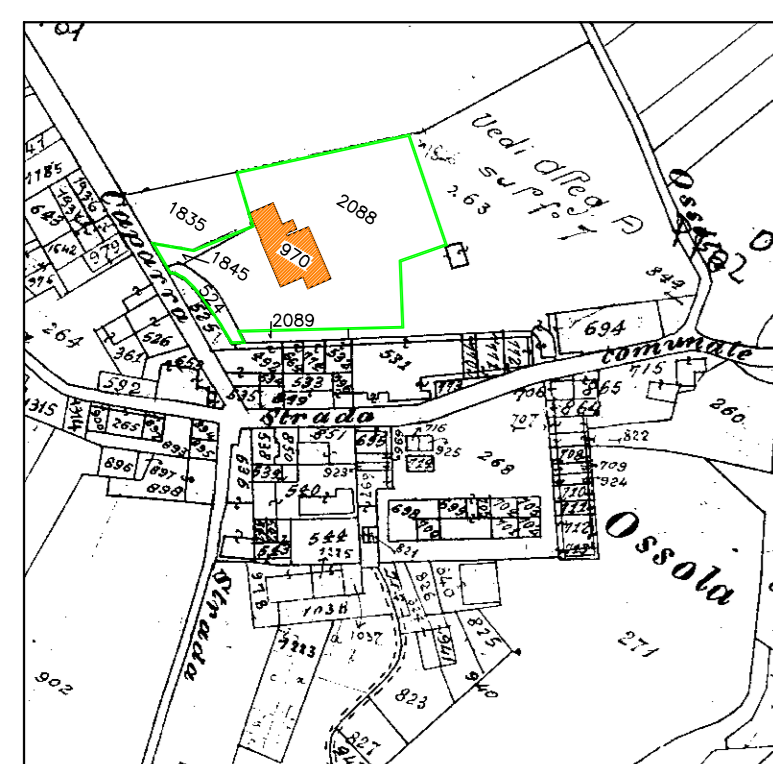
Signor CRISPI ANGELO MARIO via Piave n°21 -Viganò-
 PIANO DI RECUPERO FABBRICATO ESISTENTE AD USO DEPOSITO
 E ABITAZIONE IN LOCALITA' OSSOLA DI MISSAGLIA.
 Data : 15/01/2004 Tav. 4 Approvato il 25/04/2004 Rapp. 1:200
 Arch. PULICI CRISTINA E. via Lavandaia n°27 Missaglia tel. 039.9241296

UBICAZIONE



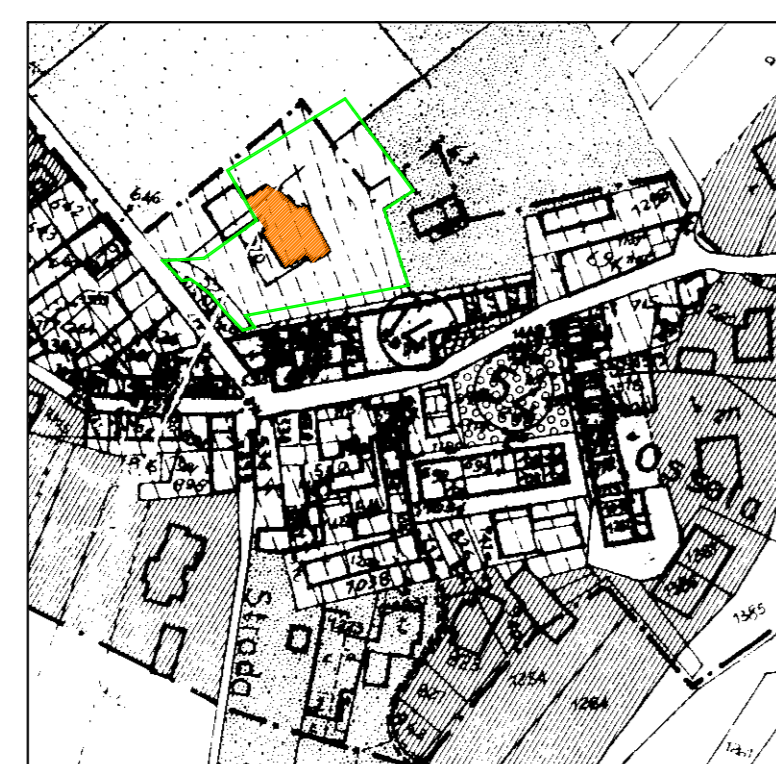
ESTRATTO MAPPA

Comune: Missaglia
 Sez. cens.: Contra
 Fig. 7 Rapp. 1:2000



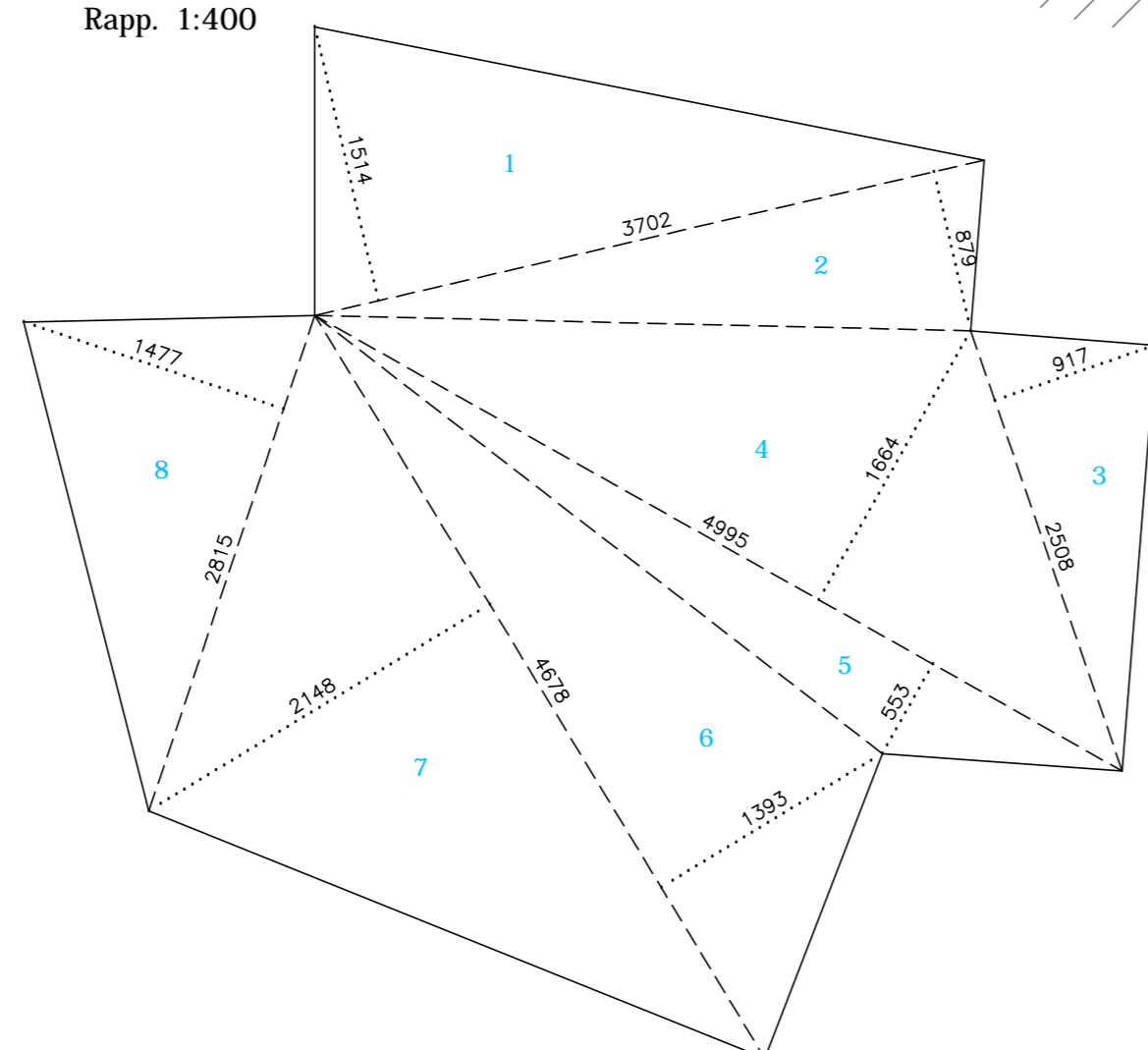
STRALCIO P.R.G.

Rapp. 1:2000



CALCOLO SUPERFICIE TERRENO

Rapp. 1:400



SUPERFICIE TERRENO IN ZONA BI

- 1 (37,00 x 15,14) / 2 = 280,24 mq
 - 2 (37,00 x 6,79) / 2 = 124,73 mq
 - 3 (25,00 x 0,17) / 2 = 114,00 mq
 - 4 (49,00 x 18,94) / 2 = 415,58 mq
 - 5 (49,00 x 5,30) / 2 = 128,11 mq
 - 6 (45,78 x 13,65) / 2 = 308,55 mq
 - 7 (45,78 x 21,48) / 2 = 492,42 mq
 - 8 (28,15 x 14,77) / 2 = 207,60 mq
- 2147,76 mq x 40 % = 859,10 mq

VOLUMETRIA NUOVO FABBRICATO

Volume totale mq. 1396,74
 (14,00 x 11,00) = mq 34,00 x h 4,30 = mc. 692,20
 (6,00 x 10,00) = mq 94,50 x h 6,05 = mc. 918,90
 (9,00 x 3,50) = mq 31,50 x h 3,50 = mc. 119,25
 mq. 280,00 mc. 1391,43 e mc. 1396,74

ALTEZZA MEDIA SOTTOTETTO
 (4,15 x 9,80) = mc 40,67 x ((0,40 + 2,06) / 2) = mc. 56,16
 (4,15 x 9,80) = mc 40,67 x ((0,40 + 2,06) / 2) = mc. 56,16
 mq 81,34 mc. 110,32
 (110,32 / 81,34) = mc. 1,43