PIANO AMMEZZATO

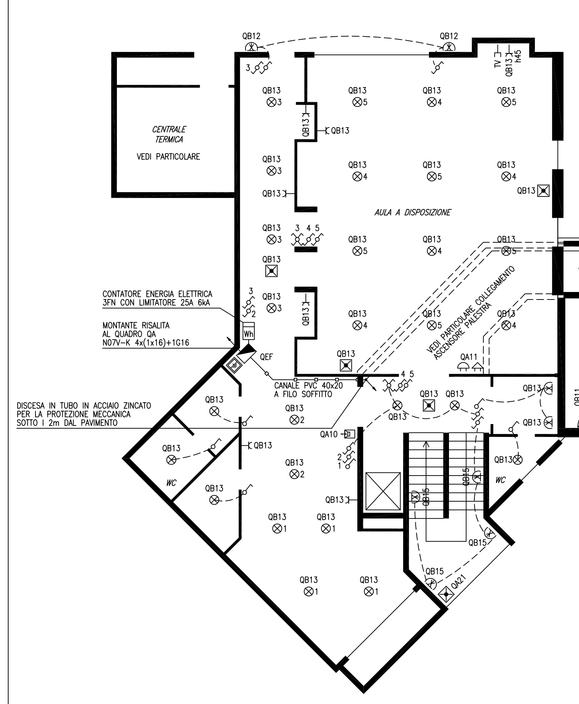

PIANO SEMINTERRATO

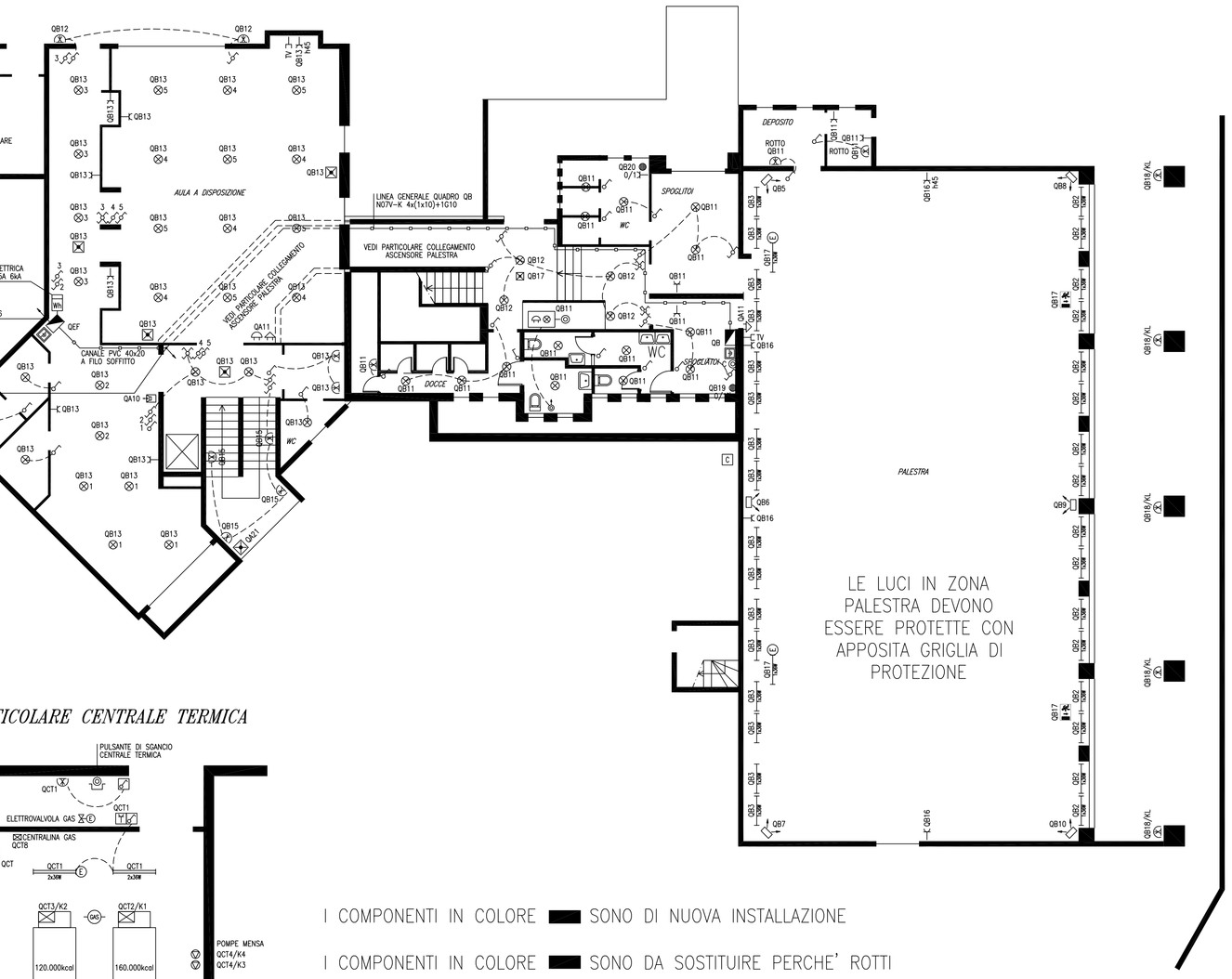

COLLEGAMENTO ASCENSORE – PALESTRA

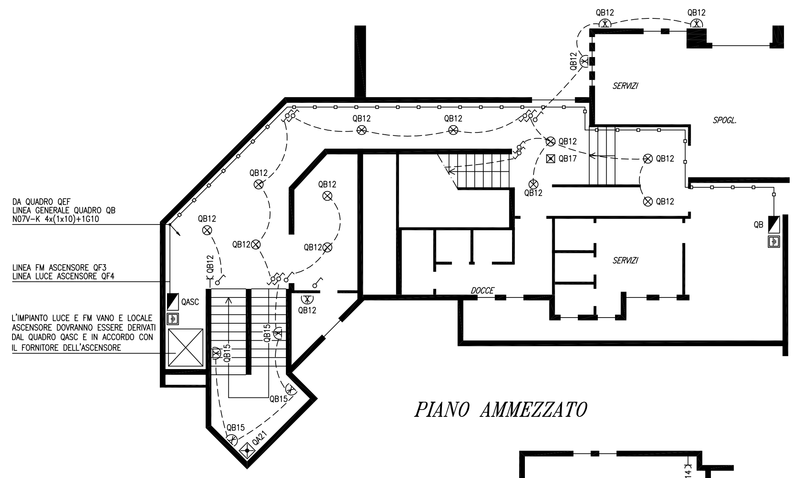

PIANO AMMEZZATO

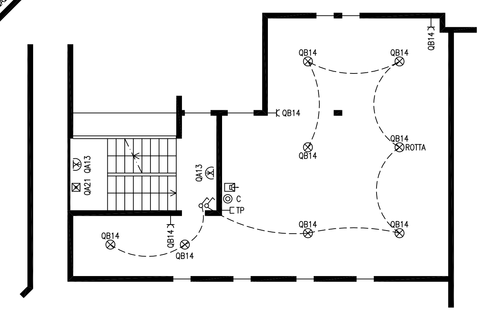

PARTICOLARE CENTRALE TERMICA

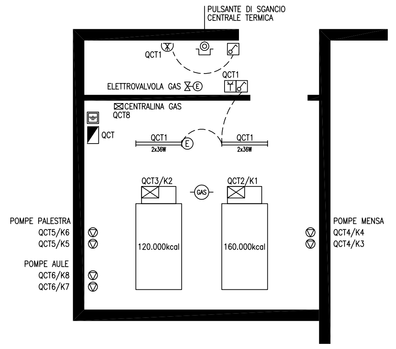

I COMPONENTI IN COLORE ■ SONO DI NUOVA INSTALLAZIONE

I COMPONENTI IN COLORE ■ SONO DA SOSTITUIRE PERCHE' ROTTI

I COMPONENTI IN COLORE ■ SONO DA SPOSTARE AD ALTEZZA > 45 CM

PARTICOLARE ADEGUAMENTO PRESE PER PORTATORE HANDICAP

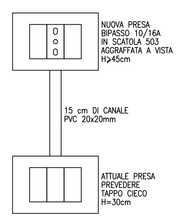

	FORNITURA DI ENERGIA		PRESA 220V+T 10/16A		PUNTO LUCE		LUCE DI EMERGENZA
	QUADRO ELETTRICO		PRESA 220V+T 10/16A DA MODIFICARE VEDI PARTICOLARE		PUNTO LUCE A PARETE		LUCE USCITA DI SICUREZZA
	QUADRO TECNOLOGICO		PRESA PER TELECOMUNICAZIONI	1x36W	TUBO FLUORESCENTE 1x36W		GRUPPO AUTONOMO D'EMERGENZA
	PULSANTE DI SGANCIO		PRESA 220V+T 10/16A IN SCATOLA AGGRAFFATA	2x36W	TUBO FLUORESCENTE 2x36W OTTICA DARK LIGHT		PULSANTE A TIRANTE
	NODO EQUIPOTENZIALE		PRESA CEE con fusibili FN+T – 16A	2x58W	TUBO FLUORESCENTE 2x58W		CITOFONO
	PICCHETTO DI TERRA		PRESA CEE con fusibili 3F+T – 16A	2x58W	TUBO FLUORESCENTE 2x58W OTTICA DARK LIGHT		SUONERIA DI FINE ORA
	SEZIONATORE DI TERRA		VENTILCONVETTORI		PUNTO LUCE DA ESTERNO SU PALO h=1m		SIRENA BITONALE ALLARME
	RISALITA CAVI		SCALDA ACQUA		INTERRUTTORE UNIPOLARE IN SCATOLA AGGRAFFATA		SENSORE GAS
	CANALE PORTACAVI		POMPA		INTERRUTTORE UNIPOLARE	C	SENSORE CREPUSCOLARE
					DEVATORE UNIPOLARE		AVVISATORE OTTICO ACUSTICO WC ANDICAPPATO CON PULSANTE DI TACITAZIONE ESTERNO
					INVERTITORE	C	PULSANTE CHIAMATA BIDELLO
					PULSANTE		

NOTE:

VICINO AD OGNI UTENZA E' STATA INDICATA LA SIGLA QI DI IDENTIFICAZIONE DELLA LINEA CORRISPONDENTE SUGLI SCHEMI ELETTRICI ALLEGATI E PER I CIRCUITI TRIFASE LA FASE DI CONNESSIONE.

TAVOLA VALIDA AI SOLI FINI DELL'IMPIANTO ELETTRICO

COMUNE DI MISSAGLIA

PROVINCIA DI LECCO

PROGETTO DEFINITIVO ED ESECUTIVO PER IL RECUPERO PLESSO SCOLASTICO "ALDO MORO"
Missaglia loc. Maresso
Via Madonnina

CAPOGRUPPO PROGETTAZIONE
-Coordinamento progetto
-Progetto impianti
-Progetto abbattimento barriere architettoniche

STUDIO DI INGEGNERIA
Dott. Ing. MASSIMO MISSAGLIA
Via Tomaselli, 14 – 20043 Arcore (MI)
Tel./Fax 039.617568 – Email ingmis@promo.it

-Progettazione strutture
-Coordinamento sicurezza

ICS Engineering s.r.l.
Via Lamarmora, 12 - 20038 Seregno - (Milano)
Tel.:+39.0362.32.81.76 fax:+39.0362.32.81.96 e-mail: posta@icsengineering.it
Dott. Ing. Angelo Novara Dott. Ing. Filippo Civetta

Titolo disegno

Progetto di adeguamento impimpianto elettrico esecutivo e definitivo

SCALA	1:100
data emissione aggiornamenti	08/01/2003
numero disegno	Te01
Codice progetto	sm021128